






Dossier Technique Immobilier

Numéro de dossier : DiagEner2026027762
 Date du repérage : 25/02/2026

Désignation du ou des bâtiments	Désignation du propriétaire
<p><i>Localisation du ou des bâtiments :</i> Département : ... Seine-et-Marne Adresse : 357 Rue du Jeu de Paume (21, box 28 n 14) Commune : 77550 MOISSY CRAMAYEL</p> <p>Désignation et situation du ou des lot(s) de copropriété : Etg 3 Bât A, Lot numéro 21, box 28 n 14</p> <p>Périmètre de repérage : Appartement</p>	<p><i>Désignation du client :</i> Nom et prénom : ... M. Vincent Bordet Adresse : 357 Rue du Jeu de Paume 77550 MOISSY CRAMAYEL</p>

Objet de la mission :		
<input type="checkbox"/> Dossier Technique Amiante <input checked="" type="checkbox"/> Constat amiante avant-vente <input type="checkbox"/> Dossier amiante Parties Privatives <input type="checkbox"/> Diag amiante avant travaux <input type="checkbox"/> Diag amiante avant démolition <input type="checkbox"/> Etat relatif à la présence de termites <input type="checkbox"/> Etat parasitaire <input checked="" type="checkbox"/> Etat des Risques et Pollutions <input type="checkbox"/> Etat des lieux <input type="checkbox"/> Infiltrométrie <input type="checkbox"/> Amiante Examen Visuel APTVX <input type="checkbox"/> Amiante contrôle périodique <input type="checkbox"/> Amiante Empoussièrément <input type="checkbox"/> Hôtel H <input type="checkbox"/> Hôtel RT <input type="checkbox"/> Hôtel C	<input checked="" type="checkbox"/> Métrage (Loi Carrez) <input type="checkbox"/> Métrage (Loi Boutin) <input type="checkbox"/> Exposition au plomb (CREP) <input type="checkbox"/> Exposition au plomb (DRIPP) <input type="checkbox"/> Diag Assainissement <input type="checkbox"/> Sécurité piscines <input checked="" type="checkbox"/> Etat des Installations gaz <input type="checkbox"/> Plomb dans l'eau <input type="checkbox"/> Sécurité Incendie <input type="checkbox"/> Plomb APTVX <input type="checkbox"/> Plomb avant travaux <input type="checkbox"/> Développement interne <input type="checkbox"/> Home Inspection <input type="checkbox"/> Tantième de copropriété <input type="checkbox"/> Risques Professionnels <input type="checkbox"/> Contrôle lavage <input type="checkbox"/> Logement décent	<input checked="" type="checkbox"/> Etat des Installations électriques <input type="checkbox"/> Diagnostic Technique (DTG) <input checked="" type="checkbox"/> Diagnostic énergétique <input type="checkbox"/> Audit énergétique <input type="checkbox"/> Prêt à taux zéro <input type="checkbox"/> Ascenseur <input type="checkbox"/> Etat des lieux (Loi Scellier) <input type="checkbox"/> Radon <input type="checkbox"/> Accessibilité Handicapés <input type="checkbox"/> Accessibilité Handicapés <input type="checkbox"/> Performance numérique <input type="checkbox"/> Déchets / PEMD <input type="checkbox"/> Climatisation <input type="checkbox"/> Contrôle périodique gaz <input type="checkbox"/> Contrôle périodique élec <input type="checkbox"/> RT 2012 Avant travaux <input type="checkbox"/> RT 2012 Après travaux

	Prestations	Conclusion
	DPE	163 32 D <small>kWh/m²/an kg CO₂/m²/an</small>
	Mesurage	Superficie Loi Carrez totale : 63,49 m²
	Gaz	L'installation ne comporte aucune anomalie (norme 2022)
	Électricité	L'installation intérieure d'électricité comporte une ou des anomalies pour laquelle ou lesquelles il est recommandé d'agir afin d'éliminer les dangers qu'elle(s) présente(nt).
	Amiante	Dans le cadre de la mission, il n'a pas été repéré de matériaux et produits susceptibles de contenir de l'amiante.

ATTESTATION SUR L'HONNEUR réalisée pour le dossier n° **DiagEner2026027762** relatif à l'immeuble bâti visité situé au : 357 Rue du Jeu de Paume (21, box 28 n 14) 77550 MOISSY CRAMAYEL.

Je soussigné, **RAISON Noël**, technicien diagnostiqueur pour la société **Diag'Ener** atteste sur l'honneur être en situation régulière au regard de l'article L.271-6 du Code de la Construction, à savoir :

- Disposer des compétences requises pour effectuer les états, constats et diagnostics composant le dossier, ainsi qu'en atteste mes certifications de compétences :

Prestations	Nom du diagnostiqueur	Entreprise de certification	N° Certification	Echéance certif
Diagnostics	RAISON Noël	ABCIDIA CERTIFICATION	16-799	07/10/2028

- Avoir souscrit à une assurance (Klarity n° CDIAGK001344 valable jusqu'au 30/09/2026) permettant de couvrir les conséquences d'un engagement de ma responsabilité en raison de mes interventions.
- N'avoir aucun lien de nature à porter atteinte à mon impartialité et à mon indépendance ni avec le propriétaire ou son mandataire, ni avec une entreprise pouvant réaliser des travaux sur les ouvrages, installations ou équipements pour lesquels il m'est demandé d'établir les états, constats et diagnostics composant le dossier.
- Disposer d'une organisation et des moyens (en matériel et en personnel) appropriés pour effectuer les états, constats et diagnostics composant le dossier.

Fait à **MOISSY CRAMAYEL**, le **25/02/2026**

Signature de l'opérateur de diagnostics :

Diag'Ener
6 rue de Genêts
91250 Saint Germain les Corbeil
07 68 87 45 32 www.diagener.fr

Article L271-6 du Code de la Construction et de l'habitation

« Les documents prévus aux 1° à 4° et au 6° de l'article L. 271-4 sont établis par une personne présentant des garanties de compétence et disposant d'une organisation et de moyens appropriés. Cette personne est tenue de souscrire une assurance permettant de couvrir les conséquences d'un engagement de sa responsabilité en raison de ses interventions. Elle ne doit avoir aucun lien de nature à porter atteinte à son impartialité et à son indépendance ni avec le propriétaire ou son mandataire qui fait appel à elle, ni avec une entreprise pouvant réaliser des travaux sur les ouvrages, installations ou équipements pour lesquels il lui est demandé d'établir l'un des documents mentionnés au premier alinéa. Un décret en Conseil d'Etat définit les conditions et modalités d'application du présent article. »

Article L271-3 du Code de la Construction et de l'habitation

« Lorsque le propriétaire charge une personne d'établir un dossier de diagnostic technique, celle-ci lui remet un document par lequel elle atteste sur l'honneur qu'elle est en situation régulière au regard des articles L.271-6 et qu'elle dispose des moyens en matériel et en personnel nécessaires à l'établissement des états, constats et diagnostics composant le dossier. »

DPE Diagnostic de performance énergétique (logement)

Pour vérifier la validité de ce DPE, scannez le QR code

n° : 2677E0551352A

Etabli le : 25/02/2026
Valable jusqu'au : 24/02/2036



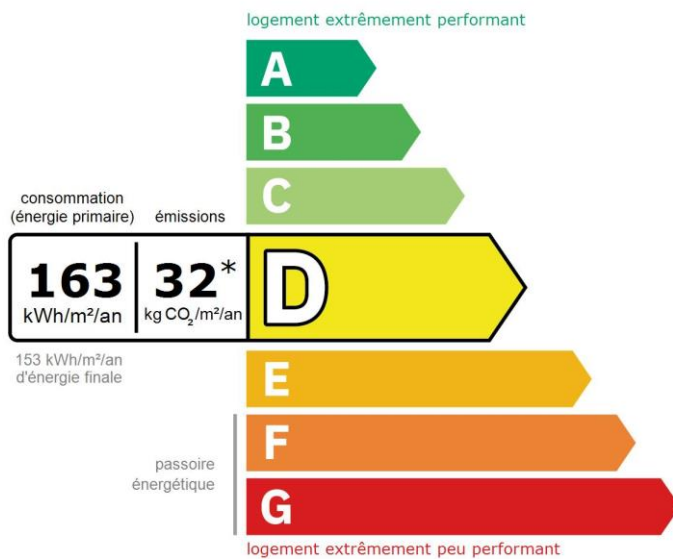
Ce document vous permet de savoir si votre logement est économe en énergie et préserve le climat. Il vous donne également des pistes pour améliorer ses performances et réduire vos factures. Pour en savoir plus : <https://www.ecologie.gouv.fr/diagnostic-performance-energetique-dpe>

Adresse : **357 Rue du Jeu de Paume, 77550 MOISSY CRAMAYEL**
Etg 3 Bât A, N° de lot: 21, box 28 n 14

Type de bien : Appartement
Année de construction : 1989 - 2000
Surface de référence : **63,49 m²**

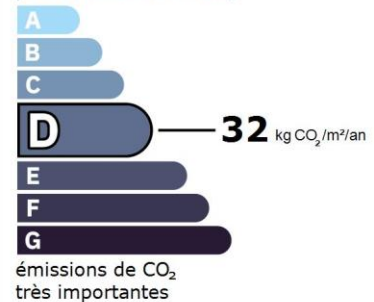
Propriétaire : M. Vincent Bordet
Adresse : 357 Rue du Jeu de Paume 77550 MOISSY CRAMAYEL

Performance énergétique et climatique



* Dont émissions de gaz à effet de serre

peu d'émissions de CO₂



Le niveau de consommation énergétique dépend de l'isolation du logement et de la performance des équipements. Pour l'améliorer, voir pages 4 à 6

Ce logement émet 2 093 kg de CO₂ par an, soit l'équivalent de 10 847 km parcourus en voiture.
Le niveau d'émissions dépend principalement des types d'énergies utilisées (bois, électricité, gaz, fioul, etc.)

Estimation des coûts annuels d'énergie du logement

Les coûts sont estimés en fonction des caractéristiques de votre logement et pour une utilisation standard sur 5 usages (chauffage, eau chaude sanitaire, climatisation, éclairage, auxiliaires) voir p.3 pour voir les détails par poste.



entre **1 090 €** et **1 500 €** par an

Prix moyens des énergies indexés sur les années 2021, 2022, 2023 (abonnements compris) conformément à l'arrêté du 31 mars 2021 en vigueur lors de l'établissement du DPE

Comment réduire ma facture d'énergie ?

Voir p. 3

Informations diagnostiqueur

Diag'Ener
6 rue des Genêts
91250 SAINT GERMAIN LES CORBEIL
tel : 0768874532

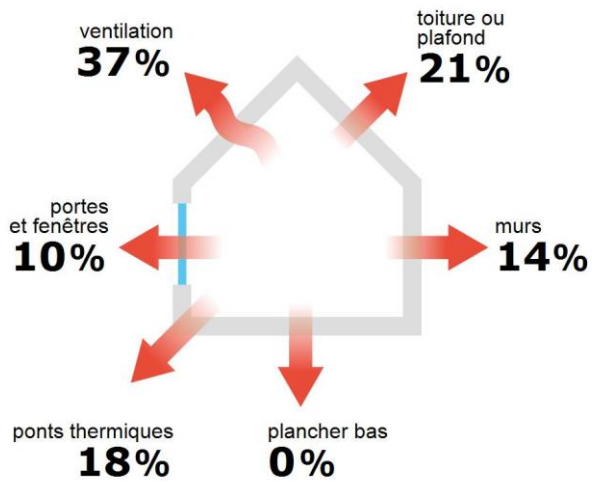
Diagnostiqueur : RAISON Noël
Email : diagener@outlook.fr
N° de certification : 16-799
Organisme de certification : ABCIDIA
CERTIFICATION



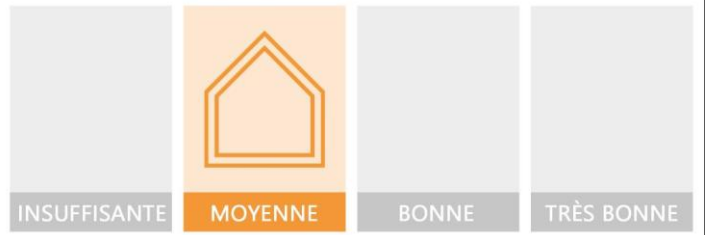
Diag'Ener
6 rue des Genêts
91250 Saint Germain les Corbeil
07 66 87 45 32
www.diagener.fr

À l'attention du propriétaire du bien au moment de la réalisation du DPE : Dans le cadre du Règlement général sur la protection des données (RGPD), l'Ademe vous informe que vos données personnelles (Nom-Prénom-Adresse) sont stockées dans la base de données de l'observatoire DPE à des fins de contrôles ou en cas de contestations ou de procédures judiciaires. Ces données sont stockées jusqu'à la date de fin de validité du DPE. Vous disposez d'un droit d'accès, de rectification, de portabilité, d'effacement ou une limitation du traitement de ces données. Si vous souhaitez faire valoir votre droit, veuillez nous contacter à l'adresse mail indiquée à la page «Contacts» de l'Observatoire DPE (<https://observatoire-dpe.ademe.fr/>).

Schéma des déperditions de chaleur



Performance de l'isolation



Système de ventilation en place



VMC SF Auto réglable de 1982 à 2000

Confort d'été (hors climatisation)*



Les caractéristiques de votre logement améliorant le confort d'été :



fenêtres équipées de volets extérieurs



toiture isolée

Production d'énergies renouvelables

Ce logement n'est pas encore équipé de systèmes de production d'énergie renouvelable.

Diverses solutions existent :



pompe à chaleur



chauffe-eau thermodynamique



panneaux solaires photovoltaïques



panneaux solaires thermiques



géothermie
















réseau de chaleur ou de froid vertueux



chauffage au bois

*Le niveau de confort d'été présenté ici s'appuie uniquement sur les caractéristiques de votre logement (la localisation n'est pas prise en compte).

Montants et consommations annuels d'énergie

Usage	Consommation d'énergie (en kWh énergie primaire)		Frais annuels d'énergie (fourchette d'estimation*)	Répartition des dépenses
 chauffage	 Gaz Naturel	7 065 (7 065 é.f.)	entre 690 € et 940 €	 64 %
 eau chaude	 Gaz Naturel	1 949 (1 949 é.f.)	entre 190 € et 260 €	 17 %
 refroidissement				0 %
 éclairage	 Electrique	228 (120 é.f.)	entre 30 € et 50 €	 3 %
 auxiliaires	 Electrique	1 160 (611 é.f.)	entre 180 € et 250 €	 16 %
énergie totale pour les usages recensés :		10 402 kWh (9 744 kWh é.f.)	entre 1 090 € et 1 500 € par an	

Pour rester dans cette fourchette d'estimation, voir les recommandations d'usage ci-dessous

Conventionnellement, ces chiffres sont donnés pour une température de chauffage de 19° réduite à 16°C la nuit ou en cas d'absence du domicile, une climatisation réglée à 28° (si présence de clim), et une consommation d'eau chaude de 106ℓ par jour.

é.f. → énergie finale

Prix moyens des énergies indexés sur les années 2021, 2022, 2023 (abonnements compris) conformément


à l'arrêté du 31 mars 2021 en vigueur lors de l'établissement du DPE

▲ Seules les consommations d'énergie nécessaires au chauffage, à la climatisation, à la production d'eau chaude sanitaire, à l'éclairage et aux auxiliaires (ventilateurs, pompes) sont prises en compte dans cette estimation. Les consommations liées aux autres usages (électroménager, appareils électroniques...) ne sont pas comptabilisées.

▲ Les factures réelles dépendront de nombreux facteurs : prix des énergies, météo de l'année (hiver froid ou doux...), nombre de personnes dans le logement et habitudes de vie, entretien des équipements....

Recommandations d'usage pour votre logement

Quelques gestes simples pour maîtriser votre facture d'énergie :

**Température recommandée en hiver → 19°C**


Chauffer à 19°C plutôt que 21°C, c'est -20% sur votre facture **soit -205€ par an**

Astuces

- Diminuez le chauffage quand vous n'êtes pas là.
- Chauffez les chambres à 17° la nuit.

**Si climatisation, température recommandée en été → 28°C****Astuces**

- Fermez les fenêtres et volets la journée quand il fait chaud.
- Aérez votre logement la nuit.

**Consommation recommandée → 106ℓ/jour d'eau chaude à 40°C**

Estimation faite par rapport à la surface de votre logement (1-2 personnes). Une douche de 5 minute = environ 40ℓ

43ℓ consommés en moins par jour, c'est -24% sur votre facture **soit -70€ par an**

Astuces





- Installez des mousseurs d'eau sur les robinets et un pommeau à faible débit sur la douche.
- Réduisez la durée des douches.








En savoir plus sur les bons réflexes d'économie d'énergie : france-renov.gouv.fr

Voir en annexe le descriptif détaillé du logement et de ses équipements

Vue d'ensemble du logement





	description	isolation
 Murs	Mur en béton banché d'épaisseur ≤ 20 cm avec isolation intérieure (réalisée entre 1989 et 2000) donnant sur l'extérieur Mur en béton banché d'épaisseur ≤ 20 cm donnant sur des circulations sans ouverture directe sur l'extérieur Mur en béton banché d'épaisseur ≤ 20 cm donnant sur un local chauffé	moyenne
 Plancher bas	Dalle béton donnant sur un local chauffé	Sans objet
 Toiture/plafond	Dalle béton donnant sur l'extérieur (terrasse)	insuffisante
 Portes et fenêtres	Fenêtres battantes pvc, double vitrage Portes-fenêtres battantes avec soubassement pvc, double vitrage Porte(s) bois opaque pleine	très bonne

Vue d'ensemble des équipements

	description
 Chauffage	Chaudière individuelle gaz installée entre 2001 et 2015 avec programmateur avec réduit. Emetteur(s): radiateur bitube avec robinet thermostatique
 Eau chaude sanitaire	Combiné au système de chauffage
 Climatisation	Néant
 Ventilation	VMC SF Auto réglable de 1982 à 2000
 Pilotage	Avec intermittence centrale avec minimum de température

Recommandations de gestion et d'entretien des équipements

Pour maîtriser vos consommations d'énergie, la bonne gestion et l'entretien régulier des équipements de votre logement sont essentiels.

	type d'entretien
 Eclairage	Eteindre les lumières lorsque personne n'utilise la pièce.
 Isolation	Faire vérifier les isolants et les compléter tous les 20 ans.
 Radiateur	Laisser les robinets thermostatiques en position ouverte en fin de saison de chauffe. Ne jamais placer un meuble devant un émetteur de chaleur. Purger les radiateurs s'il y a de l'air.
 Ventilation	Nettoyage et réglage de l'installation tous les 3 ans par un professionnel. Nettoyer régulièrement les bouches. Veiller à ouvrir les fenêtres de chaque pièce très régulièrement

Selon la configuration, certaines recommandations relèvent de la copropriété ou du gestionnaire de l'immeuble.

Recommandations d'amélioration de la performance



Des travaux peuvent vous permettre d'améliorer significativement l'efficacité énergétique de votre logement et ainsi de faire des économies d'énergie, d'améliorer son confort, de le valoriser et de le rendre plus écologique. Le pack ① de travaux vous permet de réaliser les travaux prioritaires, et le pack ② d'aller vers un logement très performant.





Si vous en avez la possibilité, il est plus efficace et rentable de procéder à une rénovation globale de votre logement (voir packs de travaux ① + ② ci-dessous). La rénovation performante par étapes est aussi une alternative possible (réalisation du pack ① avant le pack ②). Faites-vous accompagner par un professionnel compétent (bureau d'études, architecte, entreprise générale de travaux, groupement d'artisans...) pour préciser votre projet et coordonner vos travaux.

1

Les travaux essentiels



Montant estimé : 9200 à 13800€

Lot	Description	Performance recommandée
 Mur	Isolation des murs par l'intérieur. Avant d'isoler un mur, vérifier qu'il ne présente aucune trace d'humidité.	R > 4,5 m ² .K/W
 Plafond	Isolation des plafonds par l'extérieur. ▲ Travaux à réaliser en lien avec la copropriété	R > 5 m ² .K/W

2

Les travaux à envisager

Montant estimé : 10200 à 15200€

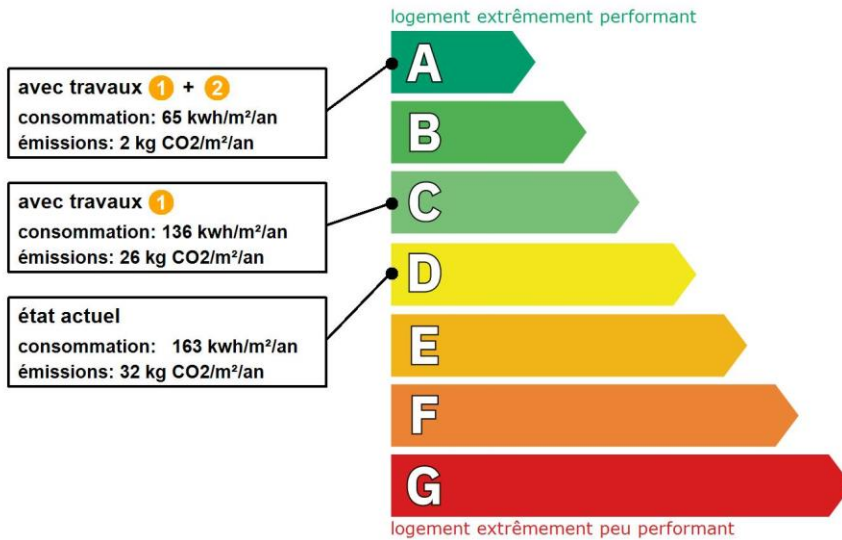
Lot	Description	Performance recommandée
 Chauffage	Remplacer le système de chauffage par une pompe à chaleur air/eau double service chauffage et ECS.	SCOP = 4
 Eau chaude sanitaire	Système actualisé en même temps que le chauffage	COP = 4

Commentaires :

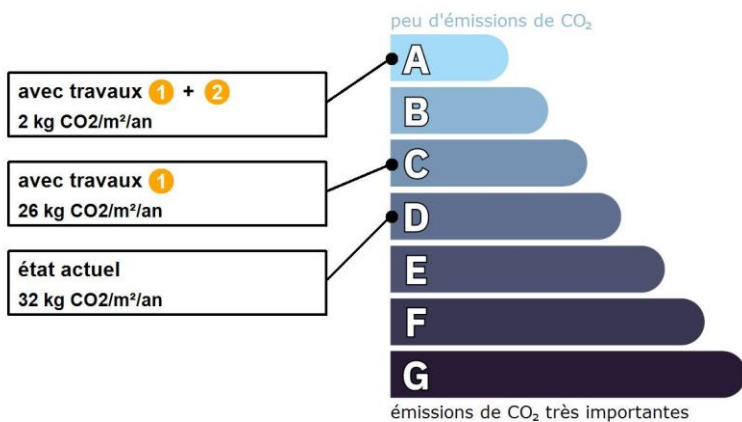
Néant

Recommandations d'amélioration de la performance (suite)

Évolution de la performance après travaux



Dont émissions de gaz à effet de serre



Préparez votre projet !

Contactez le conseiller France Rénov' le plus proche de chez vous, pour des conseils gratuits et indépendants sur vos choix de travaux et d'artisans :

<https://france-renov.gouv.fr/espaces-conseil-fr>

ou 0808 800 700 (prix d'un appel local)

Vous pouvez bénéficier d'aides, de primes et de subventions pour vos travaux :

<https://france-renov.gouv.fr/aides>



Pour répondre à l'urgence climatique et environnementale, la France s'est fixée pour objectif d'ici 2050 de rénover l'ensemble des logements à un haut niveau de performance énergétique.

À court terme, la priorité est donnée à la suppression des énergies fortement émettrices de gaz à effet de serre (fioul, charbon) et à l'éradication des «passoires énergétiques» d'ici 2028.

Fiche technique du logement

Cette fiche liste les caractéristiques techniques du bien diagnostiqué renseignées par le diagnostiqueur pour obtenir les résultats présentés dans ce document. En cas de problème, contactez la personne ayant réalisé ce document ou l'organisme certificateur qui l'a certifiée (diagnostiqueurs.din.developpement-durable.gouv.fr).

Le présent rapport est établi par une personne dont les compétences sont certifiées par :

ABCIDIA CERTIFICATION - Domaine de Saint Paul - Bat: A6 - 4e étage - BAL N° 60011 - 102, route de Limours - 78470 Saint-Rémy-lès-Chevreuse

Référence du logiciel validé : **LICIEL Diagnostics v4 [Moteur BBS Slama: 2025.11.1.0]**

Justificatifs fournis pour établir le DPE :

Référence du DPE : **DiagEner2026027762**

Néant

Date de visite du bien : **25/02/2026**

Invariant fiscal du logement : **N/A**

Référence de la parcelle cadastrale :

Méthode de calcul utilisée pour l'établissement du DPE : **3CL-DPE 2021**








Numéro d'immatriculation de la copropriété : **N/A**

La **surface de référence** d'un logement est la surface habitable du logement au sens de l'article R. 156-1 du code de la construction et de l'habitation, à laquelle sont ajoutées les surfaces des vérandas chauffées ainsi que les surfaces des locaux chauffés pour l'usage principal d'occupation humaine, d'une hauteur sous plafond d'au moins 1,80 mètres.














Explications personnalisées sur les éléments pouvant amener à des différences entre les consommations estimées et les consommations réelles :

Néant














































Généralités






Donnée d'entrée	Origine de la donnée	Valeur renseignée
Département	 Observé / mesuré	77 Seine et Marne
Altitude	 Donnée en ligne	85 m
Type de bien	 Observé / mesuré	Appartement
Année de construction	 Estimé	1989 - 2000
Surface de référence du logement	 Observé / mesuré	63,49 m ²
Nombre de niveaux du logement	 Observé / mesuré	1
Hauteur moyenne sous plafond	 Observé / mesuré	2,5 m

Enveloppe
































Donnée d'entrée	Origine de la donnée	Valeur renseignée	
Mur 1 Nord	Surface du mur	 Observé / mesuré	17 m ²
	Type d'adjacence	 Observé / mesuré	l'extérieur
	Matériau mur	 Observé / mesuré	Mur en béton banché
	Epaisseur mur	 Observé / mesuré	≤ 20 cm
	Isolation	 Observé / mesuré	oui
	Année isolation	 Valeur par défaut	1989 - 2000
Mur 2 Sud	Surface du mur	 Observé / mesuré	4,1 m ²
	Type d'adjacence	 Observé / mesuré	des circulations sans ouverture directe sur l'extérieur
	Etat isolation des parois Aiu	 Observé / mesuré	non isolé
	Surface Aue	 Observé / mesuré	0 m ²
	Etat isolation des parois Aue	 Observé / mesuré	non isolé
	Matériau mur	 Observé / mesuré	Mur en béton banché
	Isolation	 Observé / mesuré	non

Mur 3 Sud	Surface du mur	<input type="checkbox"/>	Observé / mesuré	14 m ²
	Type d'adjacence	<input type="checkbox"/>	Observé / mesuré	un local chauffé
	Matériau mur	<input type="checkbox"/>	Observé / mesuré	Mur en béton banché
	Epaisseur mur	<input type="checkbox"/>	Observé / mesuré	≤ 20 cm
	Isolation	<input type="checkbox"/>	Observé / mesuré	non
Mur 4 Est	Surface du mur	<input type="checkbox"/>	Observé / mesuré	18,58 m ²
	Type d'adjacence	<input type="checkbox"/>	Observé / mesuré	l'extérieur
	Matériau mur	<input type="checkbox"/>	Observé / mesuré	Mur en béton banché
	Epaisseur mur	<input type="checkbox"/>	Observé / mesuré	≤ 20 cm
	Isolation	<input type="checkbox"/>	Observé / mesuré	oui
	Année isolation	<input checked="" type="checkbox"/>	Valeur par défaut	1989 - 2000
Mur 5 Ouest	Surface du mur	<input type="checkbox"/>	Observé / mesuré	12,75 m ²
	Type d'adjacence	<input type="checkbox"/>	Observé / mesuré	un local chauffé
	Matériau mur	<input type="checkbox"/>	Observé / mesuré	Mur en béton banché
	Epaisseur mur	<input type="checkbox"/>	Observé / mesuré	≤ 20 cm
	Isolation	<input type="checkbox"/>	Observé / mesuré	non
Mur 6 Ouest	Surface du mur	<input type="checkbox"/>	Observé / mesuré	9,75 m ²
	Type d'adjacence	<input type="checkbox"/>	Observé / mesuré	des circulations sans ouverture directe sur l'extérieur
	Etat isolation des parois Aiu	<input type="checkbox"/>	Observé / mesuré	non isolé
	Surface Aue	<input type="checkbox"/>	Observé / mesuré	0 m ²
	Etat isolation des parois Aue	<input type="checkbox"/>	Observé / mesuré	non isolé
	Matériau mur	<input type="checkbox"/>	Observé / mesuré	Mur en béton banché
	Epaisseur mur	<input type="checkbox"/>	Observé / mesuré	≤ 20 cm
	Isolation	<input type="checkbox"/>	Observé / mesuré	non
Plancher	Surface de plancher bas	<input type="checkbox"/>	Observé / mesuré	63,49 m ²
	Type d'adjacence	<input type="checkbox"/>	Observé / mesuré	un local chauffé
	Type de pb	<input type="checkbox"/>	Observé / mesuré	Dalle béton
	Isolation: oui / non / inconnue	<input type="checkbox"/>	Observé / mesuré	non
Plafond	Surface de plancher haut	<input type="checkbox"/>	Observé / mesuré	63,49 m ²
	Type d'adjacence	<input type="checkbox"/>	Observé / mesuré	l'extérieur (terrasse)
	Type de ph	<input type="checkbox"/>	Observé / mesuré	Dalle béton
	Isolation	<input type="checkbox"/>	Observé / mesuré	inconnue
	Année de construction/rénovation	<input checked="" type="checkbox"/>	Valeur par défaut	1989 - 2000
Fenêtre 1 Nord	Surface de baies	<input type="checkbox"/>	Observé / mesuré	1,5 m ²
	Placement	<input type="checkbox"/>	Observé / mesuré	Mur 1 Nord
	Orientation des baies	<input type="checkbox"/>	Observé / mesuré	Nord
	Inclinaison vitrage	<input type="checkbox"/>	Observé / mesuré	vertical
	Type ouverture	<input type="checkbox"/>	Observé / mesuré	Fenêtres battantes
	Type menuiserie	<input type="checkbox"/>	Observé / mesuré	PVC
	Type de vitrage	<input type="checkbox"/>	Observé / mesuré	double vitrage
	Epaisseur lame air	<input type="checkbox"/>	Observé / mesuré	16 mm
	Présence couche peu émissive	<input type="checkbox"/>	Observé / mesuré	oui
	Gaz de remplissage	<input type="checkbox"/>	Observé / mesuré	Argon / Krypton
	Positionnement de la menuiserie	<input type="checkbox"/>	Observé / mesuré	au nu intérieur
	Largeur du dormant menuiserie	<input type="checkbox"/>	Observé / mesuré	Lp: 5 cm
	Type volets	<input type="checkbox"/>	Observé / mesuré	Jalousie accordéon
	Type de masques proches	<input type="checkbox"/>	Observé / mesuré	Absence de masque proche
	Type de masques lointains	<input type="checkbox"/>	Observé / mesuré	Absence de masque lointain

	U Fenêtre (calculé)	 Observé / mesuré	1,3	
Fenêtre 2 Est	Surface de baies	 Observé / mesuré	2,98 m²	
	Placement	 Observé / mesuré	Mur 4 Est	
	Orientation des baies	 Observé / mesuré	Est	
	Inclinaison vitrage	 Observé / mesuré	vertical	
	Type ouverture	 Observé / mesuré	Fenêtres battantes	
	Type menuiserie	 Observé / mesuré	PVC	
	Type de vitrage	 Observé / mesuré	double vitrage	
	Epaisseur lame air	 Observé / mesuré	16 mm	
	Présence couche peu émissive	 Observé / mesuré	oui	
	Gaz de remplissage	 Observé / mesuré	Argon / Krypton	
	Positionnement de la menuiserie	 Observé / mesuré	au nu intérieur	
	Largeur du dormant menuiserie	 Observé / mesuré	Lp: 5 cm	
	Type volets	 Observé / mesuré	Jalousie accordéon	
	Type de masques proches	 Observé / mesuré	Absence de masque proche	
	Type de masques lointains	 Observé / mesuré	Absence de masque lointain	
		U Fenêtre (calculé)	 Observé / mesuré	1,3
	Porte-fenêtre Est	Surface de baies	 Observé / mesuré	4,69 m²
Placement		 Observé / mesuré	Mur 4 Est	
Orientation des baies		 Observé / mesuré	Est	
Inclinaison vitrage		 Observé / mesuré	vertical	
Type ouverture		 Observé / mesuré	Portes-fenêtres battantes avec soubassement	
Type menuiserie		 Observé / mesuré	PVC	
Type de vitrage		 Observé / mesuré	double vitrage	
Epaisseur lame air		 Observé / mesuré	16 mm	
Présence couche peu émissive		 Observé / mesuré	oui	
Gaz de remplissage		 Observé / mesuré	Argon / Krypton	
Positionnement de la menuiserie		 Observé / mesuré	au nu intérieur	
Largeur du dormant menuiserie		 Observé / mesuré	Lp: 5 cm	
Type volets		 Observé / mesuré	Jalousie accordéon	
Type de masques proches		 Observé / mesuré	Absence de masque proche	
Type de masques lointains		 Observé / mesuré	Absence de masque lointain	
		U Fenêtre (calculé)	 Observé / mesuré	1,3
Porte		Surface de porte	 Observé / mesuré	1,9 m²
	Placement	 Observé / mesuré	Mur 2 Sud	
	Type d'adjacence	 Observé / mesuré	des circulations sans ouverture directe sur l'extérieur	
	Nature de la menuiserie	 Observé / mesuré	Porte simple en bois	
	Type de porte	 Observé / mesuré	Porte opaque pleine	
	Positionnement de la menuiserie	 Observé / mesuré	au nu intérieur	
	Largeur du dormant menuiserie	 Observé / mesuré	Lp: 5 cm	
Pont Thermique 1	Type PT	 Observé / mesuré	Mur 1 Nord / Plafond	
	Type isolation	 Observé / mesuré	ITI / inconnue	
	Longueur du PT	 Observé / mesuré	7,4 m	
Pont Thermique 2	Type PT	 Observé / mesuré	Mur 1 Nord / Plancher	
	Type isolation	 Observé / mesuré	ITI / non isolé	
	Longueur du PT	 Observé / mesuré	7,4 m	
Pont Thermique 3	Type PT	 Observé / mesuré	Mur 4 Est / Plafond	

Pont Thermique 4	Type isolation	 Observé / mesuré	ITI / inconnue
	Longueur du PT	 Observé / mesuré	10,5 m
	Type PT	 Observé / mesuré	Mur 4 Est / Plancher
	Type isolation	 Observé / mesuré	ITI / non isolé
	Longueur du PT	 Observé / mesuré	10,5 m

Systèmes

Donnée d'entrée	Origine de la donnée	Valeur renseignée
Ventilation	Type de ventilation	 Observé / mesuré VMC SF Auto réglable de 1982 à 2000
	Année installation	 Observé / mesuré 1990
	Energie utilisée	 Observé / mesuré Electrique
	Façades exposées	 Observé / mesuré plusieurs
	Logement Traversant	 Observé / mesuré non
Chauffage	Type d'installation de chauffage	 Observé / mesuré Installation de chauffage simple
	Nombre de niveaux desservis	 Observé / mesuré 1
	Type générateur	 Observé / mesuré Gaz Naturel - Chaudière gaz basse température installée entre 2001 et 2015
	Année installation générateur	 Observé / mesuré 2010 (estimée en fonction de la marque et du modèle)
	Energie utilisée	 Observé / mesuré Gaz Naturel
	Cper (présence d'une ventouse)	 Observé / mesuré oui
	Présence d'une veilleuse	 Observé / mesuré non
	Chaudière murale	 Observé / mesuré oui
	Présence d'une régulation/Ajust, T° Fonctionnement	 Observé / mesuré non
	Présence ventilateur / dispositif circulation air dans circuit combustion	 Observé / mesuré non
	Type émetteur	 Observé / mesuré Radiateur bitube avec robinet thermostatique
	Température de distribution	 Observé / mesuré inférieure à 65°C
	Année installation émetteur	 Observé / mesuré Inconnue
	Type de chauffage	 Observé / mesuré central
	Equipement intermittence	 Observé / mesuré Avec intermittence centrale avec minimum de température
Eau chaude sanitaire	Nombre de niveaux desservis	 Observé / mesuré 1
	Type générateur	 Observé / mesuré Gaz Naturel - Chaudière gaz basse température installée entre 2001 et 2015
	Année installation générateur	 Observé / mesuré 2010 (estimée en fonction de la marque et du modèle)
	Energie utilisée	 Observé / mesuré Gaz Naturel
	Type production ECS	 Observé / mesuré Chauffage et ECS
	Présence d'une veilleuse	 Observé / mesuré non
	Chaudière murale	 Observé / mesuré oui
	Présence d'une régulation/Ajust, T° Fonctionnement	 Observé / mesuré non
	Présence ventilateur / dispositif circulation air dans circuit combustion	 Observé / mesuré non
	Type de distribution	 Observé / mesuré production en volume habitable alimentant des pièces contiguës
	Type de production	 Observé / mesuré instantanée

Références réglementaires utilisées :

Article L134-4-2 du CCH, décret n° 2011-807 du 5 juillet 2011, arrêtés du 31 mars 2021, 8 octobre 2021 et du 17 juin 2021 relatif à la transmission des diagnostics de performance énergétique à l'Agence de l'environnement et de la maîtrise de l'énergie et relatif à l'utilisation réglementaire des logiciels pour l'élaboration des diagnostics de performance énergétique, 5 juillet 2024, décret 2020-1610, 2020-1609, 2006-1114, 2008-1175 ; Ordonnance 2005-655 art L271-4 à 6 ; Loi 2004-1334 art L134-1 à 5 ; décret 2006-1147 art R.134-1 à 5 du CCH et loi grenelle 2 n°2010-786 du juillet 2010.

Informations société : Diag'Ener 6 rue des Genêts 91250 SAINT GERMAIN LES CORBEIL

Tél. : 0768874532 - N°SIREN : 824356018 - Compagnie d'assurance : Klarity n° CDIAGK001344

À l'attention du propriétaire du bien au moment de la réalisation du DPE :

Dans le cadre du Règlement général sur la protection des données (RGPD), l'Ademe vous informe que vos données personnelles (Nom-Prénom-Adresse) sont stockées dans la base de données de l'observatoire DPE à des fins de contrôles ou en cas de contestations ou de procédures judiciaires. Ces données sont stockées jusqu'à la date de fin de validité du DPE.

Vous disposez d'un droit d'accès, de rectification, de portabilité, d'effacement ou une limitation du traitement de ces données. Si vous souhaitez faire valoir votre droit, veuillez nous contacter à l'adresse mail indiquée à la page «Contacts» de l'Observatoire DPE (<https://observatoire-dpe.ademe.fr/>).

N°ADEME

[2677E0551352A](#)



Certificat de superficie de la partie privative

Numéro de dossier : DiagEner2026027762
Date du repérage : 25/02/2026
Heure d'arrivée : 09 h 00

La présente mission consiste à établir la superficie de la surface privative des biens ci-dessous désignés, afin de satisfaire aux dispositions de la loi pour l'Accès au logement et un urbanisme rénové (ALUR) du 24 mars 2014 art. 54 II et V, de la loi n° 96/1107 du 18 décembre 1996, n°2014-1545 du 20 décembre 2014 et du décret n° 97/532 du 23 mai 1997, en vue de reporter leur superficie dans un acte de vente à intervenir, en aucun cas elle ne préjuge du caractère de décence ou d'habilité du logement.

Extrait de l'Article 4-1 - La superficie de la partie privative d'un lot ou d'une fraction de lot, mentionnée à l'article 46 de la loi du 10 juillet 1965, est la superficie des planchers des locaux clos et couverts après déduction des surfaces occupées par les murs, cloisons, marches et cages d'escalier, gaines, embrasures de portes et de fenêtres. Il n'est pas tenu compte des planchers des parties des locaux d'une hauteur inférieure à 1,80 m.

Extrait Art.4-2 - Les lots ou fractions de lots d'une superficie inférieure à 8 mètres carrés ne sont pas pris en compte pour le calcul de la superficie mentionnée à l'article 4-I.

Désignation du ou des bâtiments

Localisation du ou des bâtiments :

Département : **Seine-et-Marne**

Adresse : **357 Rue du Jeu de Paume (21, box 28 n 14)**

Commune : **77550 MOISSY CRAMAYEL**

Désignation et situation du ou des lot(s) de copropriété :

Etg 3 Bât A, Lot numéro 21, box 28 n 14

Désignation du propriétaire

Désignation du client :

Nom et prénom : . **M. Vincent Bordet**

Adresse : **357 Rue du Jeu de Paume
77550 MOISSY CRAMAYEL**

Donneur d'ordre (sur déclaration de l'intéressé)

Nom et prénom : **M. Vincent Bordet**

Adresse : **357 Rue du Jeu de Paume
77550 MOISSY CRAMAYEL**

Repérage

Périmètre de repérage : **Appartement**

Désignation de l'opérateur de diagnostic

Nom et prénom : **RAISON Noël**

Raison sociale et nom de l'entreprise : **Diag'Ener**

Adresse : **6 rue des Genêts
91250 SAINT GERMAIN LES CORBEIL**

Numéro SIRET : **824356018**

Désignation de la compagnie d'assurance : ... **Klarity**

Numéro de police et date de validité : **CDIAGK001344 / 30/09/2026**


Superficie privative en m² du ou des lot(s)

Surface loi Carrez totale : 63,49 m² (soixante-trois mètres carrés quarante-neuf)

Résultat du repérageDate du repérage : **25/02/2026**Documents remis par le donneur d'ordre à l'opérateur de repérage :
NéantReprésentant du propriétaire (accompagnateur) :
Propriétaire

Tableau récapitulatif des surfaces de chaque pièce au sens Loi Carrez :

Parties de l'immeuble bâtis visitées	Superficie privative au sens Carrez	Surface au sol	Commentaires
Entrée	8,19	8,19	
Wc	1,37	1,37	
Cuisine/Séjour	28,24	28,24	
Salle de bain	3,58	3,58	
Chambre 1	9,48	9,48	
Chambre 2	12,63	12,63	
Balcon	0	7,52	
Box	0	11,14	

Superficie privative en m² du ou des lot(s) :**Surface loi Carrez totale : 63,49 m² (soixante-trois mètres carrés quarante-neuf)**Fait à **MOISSY CRAMAYEL**, le **25/02/2026**Par : **RAISON Noël**

Diag'Ener
6 rue de Genêts
91250 Saint Germain les Corbeil
07 68 87 45 32 www.diagener.fr

Aucun document n'a été mis en annexe

Aucun schéma de repérage n'a été joint à ce rapport.

Etat de l'Installation Intérieure de Gaz

Numéro de dossier : DiagEner2026027762
Norme méthodologique employée : AFNOR NF P 45-500 (juillet 2022)
Date du repérage : 25/02/2026
Heure d'arrivée : 09 h 00

La présente mission consiste à établir l'état de l'installation intérieure de gaz conformément à l'arrêté du 6 avril 2007 modifié, 12 février 2014, 23 février 2018 et du 25 juillet 2022 afin d'évaluer les risques pouvant compromettre la sécurité des personnes, de rendre opérante une clause d'exonération de la garantie du vice caché, en application de l'article 17 de la loi n°2003-08 du 3 janvier 2003, modifié par l'ordonnance n°2005-655 du 8 juin 2005. Cet état de l'installation intérieure de gaz a une durée de validité de 3 ans. En aucun cas, il ne s'agit d'un contrôle de conformité de l'installation vis-à-vis de la réglementation en vigueur.

A. - Désignation du ou des bâtiments

Localisation du ou des bâtiments :

Département : **Seine-et-Marne**
Adresse : **357 Rue du Jeu de Paume (21, box 28 n 14)**
Commune : **77550 MOISSY CRAMAYEL**

Désignation et situation du ou des lot(s) de copropriété :

..... **Etg 3 Bât A, Lot numéro 21, box 28 n 14**
Type de bâtiment : **Habitation (partie privative d'immeuble)**
Nature du gaz distribué : **Gaz naturel**
Distributeur de gaz : **Engie**
Installation alimentée en gaz : **OUI**

B. - Désignation du propriétaire

Désignation du propriétaire :

Nom et prénom : **M. Vincent Bordet**
Adresse : **357 Rue du Jeu de Paume**
..... **77550 MOISSY CRAMAYEL**

Si le propriétaire n'est pas le donneur d'ordre :

Qualité du donneur d'ordre (sur déclaration de l'intéressé) :
..... **Autre**
Nom et prénom : **M. Vincent Bordet**
Adresse : **357 Rue du Jeu de Paume**
..... **77550 MOISSY CRAMAYEL**

Titulaire du contrat de fourniture de gaz :

Nom et prénom :
Adresse :
N° de téléphone :
Références :

C. - Désignation de l'opérateur de diagnostic

Identité de l'opérateur de diagnostic :

Nom et prénom : **RAISON Noël**
Raison sociale et nom de l'entreprise : **Diag'Ener**
Adresse : **6 rue des Genêts**
..... **91250 SAINT GERMAIN LES CORBEIL**
Numéro SIRET : **82435601800013**
Désignation de la compagnie d'assurance : **Klarity**
Numéro de police et date de validité : **CDIAGK001344 - 30/09/2026**
Certification de compétence **16-799** délivrée par : **ABCIDIA CERTIFICATION**, le **08/10/2021**
Norme méthodologique employée : **NF P 45-500 (Juillet 2022)**

D. - Identification des appareils

Liste des installations intérieures gaz (Genre ⁽¹⁾ , marque, modèle)	Type ⁽²⁾		Localisation	Observations : (anomalie, taux de CO mesuré(s), motif de l'absence ou de l'impossibilité de contrôle pour chaque appareil concerné)
Chaudière e.l.m. leblanc	Étanche		Cuisine	-
Table de cuisson			Cuisine	

(1) Cuisinière, table de cuisson, chauffe-eaux, chaudière, radiateur,

(2) Non raccordé — Raccordé — Étanche.

E. - Anomalies identifiées

Points de contrôle ⁽³⁾ (selon la norme)	Anomalies observées (A1 ⁽⁴⁾ , A2 ⁽⁵⁾ , DGI ⁽⁶⁾ , 32c ⁽⁷⁾)	Libellé des anomalies et recommandations
Néant	-	-

(3) Point de contrôle selon la norme utilisée.

(4) A1 : L'installation présente une anomalie à prendre en compte lors d'une intervention ultérieure sur l'installation

(5) A2 : L'installation présente une anomalie dont le caractère de gravité ne justifie pas que l'on interrompe aussitôt la fourniture du gaz, mais est suffisamment importante pour que la réparation soit réalisée dans les meilleurs délais.

(6) DGI : (Danger Grave et Immédiat) L'installation présente une anomalie suffisamment grave pour que l'opérateur de diagnostic interrompe aussitôt l'alimentation en gaz jusqu'à suppression du ou des défauts constituant la source du danger.

(7) 32c : la chaudière est de type VMC GAZ et l'installation présente une anomalie relative au dispositif de sécurité collective (DSC) qui justifie une intervention auprès du syndic ou du bailleur social par le distributeur de gaz afin de s'assurer de la présence du dispositif, de sa conformité et de son bon fonctionnement.

F. - Identification des bâtiments et parties du bâtiment (pièces et volumes) n'ayant pu être contrôlés et motifs, et identification des points de contrôles n'ayant pas pu être réalisés:

Néant

Nota : Nous attirons votre attention sur le fait que la responsabilité du donneur d'ordre reste pleinement engagée en cas d'accident ou d'incident sur tout ou partie de l'installation présente dans des bâtiments, parties du bâtiment n'ayant pu être contrôlés.

G. - Constatations diverses

Commentaires :

- Attestation de contrôle de moins d'un an de la vacuité des conduits de fumées non présentée
- Justificatif d'entretien de moins d'un an de la chaudière non présenté
- Le conduit de raccordement n'est pas visitable
- Au moins un assemblage par raccord mécanique est réalisé au moyen d'un ruban d'étanchéité

Documents remis par le donneur d'ordre à l'opérateur de repérage :

Néant

Observations complémentaires :

Néant

H. - Conclusion

Conclusion :

- L'installation ne comporte aucune anomalie.
- L'installation comporte des anomalies de type A1 qui devront être réparées ultérieurement.
- L'installation comporte des anomalies de type A2 qui devront être réparées dans les meilleurs délais.
- L'installation comporte des anomalies de type DGI qui devront être réparées avant remise en service.

L'installation comporte une anomalie 32c qui devra faire l'objet d'un traitement particulier par le syndic ou le bailleur social sous le contrôle du distributeur de gaz.

I. - En cas de DGI : actions de l'opérateur de diagnostic

- Fermeture totale avec pose d'une étiquette signalant la condamnation de l'installation de gaz
ou
 Fermeture partielle avec pose d'une étiquette signalant la condamnation d'un appareil ou d'une partie de l'installation
- Transmission au Distributeur de gaz par courrier des informations suivantes :
- référence du contrat de fourniture de gaz, du Point de Comptage Estimation, du Point de Livraison ou du numéro de compteur ;
 - codes des anomalies présentant un Danger Grave et Immédiat (DGI).
- Remise au client de la « fiche informative distributeur de gaz » remplie.

J. - En cas d'anomalie 32c : actions de l'opérateur de diagnostic

- Transmission au Distributeur de gaz par courrier de la référence du contrat de fourniture de gaz, du Point de Comptage Estimation, du Point de Livraison ou du numéro de compteur ;
- Remise au syndic ou au bailleur social de la « fiche informative distributeur de gaz » remplie. ;

Nota : *Le présent rapport est établi par une personne dont les compétences sont certifiées par **ABCIDIA CERTIFICATION - Domaine de Saint Paul - Bat: A6 - 4e étage - BAL N° 60011 - 102, route de Limours - 78470 Saint-Rémy-lès-Chevreuse***

Dates de visite et d'établissement de l'état de l'installation gaz :

Visite effectuée le **25/02/2026**.

Fait à **MOISSY CRAMAYEL**, le **25/02/2026**

Par : **RAISON Noël**


Diag'Ener
6 rue de Genêts
91250 Saint Germain les Corbeil
07 68 87 45 32
www.diagener.fr

Cachet de l'entreprise


Diag'Ener
6 rue de Genêts
91250 Saint Germain les Corbeil
07 68 87 45 32
www.diagener.fr

Annexe - Règles élémentaires de sécurité et d'usage à respecter (liste non exhaustive)

Tous les travaux réalisés sur l'installation de gaz du logement, y compris les remplacements d'appareils, doivent faire l'objet de l'établissement d'un certificat de conformité modèle 2, conformément à l'arrêté du 23 février 2018 modifié. Seules les exceptions mentionnées à l'article 21 - 4° de l'arrêté du 23 février 2018 modifié dans le guide « modifications mineures » dispensent de cette obligation.

Les accidents dus aux installations gaz, tout en restant peu nombreux, sont responsables d'un nombre important de victimes. La vétusté des installations, l'absence d'entretien des appareils et certains comportements imprudents sont des facteurs de risque : 98 % des accidents, fuites et explosions sont recensés dans les installations intérieures.

Les intoxications oxycarbonées et les explosions font un grand nombre de victimes qui décèdent ou gardent des séquelles et handicaps à long terme.

Quels sont les moyens de prévention des accidents liés aux installations intérieures gaz ?

Pour prévenir les accidents liés aux installations intérieures gaz, il est nécessaire d'observer quelques règles de base :

- Renouvelez le tuyau de raccordement de la cuisinière ou de la bouteille de gaz régulièrement et dès qu'il est fissuré,
- Faire ramoner les conduits d'évacuation des appareils de chauffage et de cheminée régulièrement,
- Faire entretenir et contrôler régulièrement les installations intérieures de gaz par un professionnel.

Mais il s'agit également d'être vigilant, des gestes simples doivent devenir des automatismes :

- ne pas utiliser les produits aérosols ou les bouteilles de camping-gaz dans un espace confiné, près d'une source de chaleur,
- fermer le robinet d'alimentation de votre cuisinière après chaque usage et vérifiez la date de péremption du tuyau souple de votre cuisinière ou de votre bouteille de gaz,
- assurer une bonne ventilation de votre logement, n'obstruer pas les bouches d'aération,
- sensibiliser les enfants aux principales règles de sécurité des appareils gaz.

Quelle conduite adopter en cas de fuite de gaz ?

Lors d'une fuite de gaz, il faut éviter tout risque d'étincelle qui entraînerait une explosion :

- ne pas allumer la lumière, ni toucher aux interrupteurs, ni aux disjoncteurs,
- ne pas téléphoner de chez vous, que ce soit avec un téléphone fixe ou un portable,
- ne pas prendre l'ascenseur mais les escaliers,
- une fois à l'extérieur, prévenir les secours

Pour aller plus loin : <http://www.developpement-durable.gouv.fr>

Etat de l'Installation Intérieure d'Electricité

Numéro de dossier : DiagEner2026027762
Norme méthodologique employée : AFNOR XP C 16-600 (février 2011)
Date du repérage : 25/02/2026
Heure d'arrivée : 09 h 00

La présente mission consiste, suivant l'arrêté du 4 avril 2011, à établir un état de l'installation électrique, en vue d'évaluer les risques pouvant porter atteinte à la sécurité des personnes. (Application des articles L. 134-7, R134-10 et R134-11 du code de la construction et de l'habitation). En aucun cas, il ne s'agit d'un contrôle de conformité de l'installation vis-à-vis de la réglementation en vigueur.

A. - Désignation du ou des immeubles bâtis

Localisation du ou des bâtiments bâtis :

Département : **Seine-et-Marne**
Adresse : **357 Rue du Jeu de Paume (21, box 28 n 14)**
Commune : **77550 MOISSY CRAMAYEL**

Désignation et situation du ou des lot(s) de copropriété :

Etg 3 Bât A, Lot numéro 21, box 28 n 14
Périmètre de repérage : **Appartement**
Type d'immeuble : **Appartement**
Année de construction du bien : ..
Année de l'installation :
Distributeur d'électricité : **EDF**

B. - Identification du donneur d'ordre

Identité du donneur d'ordre :

Nom et prénom : **M. Vincent Bordet**
Adresse : **357 Rue du Jeu de Paume**
77550 MOISSY CRAMAYEL
Qualité du donneur d'ordre (sur déclaration de l'intéressé) : **Autre**

Identité du propriétaire :

Nom et prénom : **M. Vincent Bordet**
Adresse : **357 Rue du Jeu de Paume**
77550 MOISSY CRAMAYEL

C. - Désignation de l'opérateur de diagnostic

Identité de l'opérateur de diagnostic :

Nom et prénom : **RAISON Noël**
Raison sociale et nom de l'entreprise : **Diag'Ener**
Adresse : **6 rue des Genêts**
91250 SAINT GERMAIN LES CORBEIL
Numéro SIRET : **82435601800013**
Désignation de la compagnie d'assurance : **Klarity**
Numéro de police et date de validité : **CDIAGK001344 - 30/09/2026**
Certification de compétence **16-799** délivrée par : **ABCIDIA CERTIFICATION, le 08/10/2021**

D. – Limites du domaine d'application du diagnostic

Le diagnostic porte uniquement sur l'ensemble de l'installation intérieure d'électricité à basse tension des locaux à usage d'habitation située en aval de l'appareil général de commande et de protection de cette installation. Il ne concerne pas les matériels d'utilisation amovibles, ni les circuits internes des matériels d'utilisation fixes, destinés à être reliés à l'installation électrique fixe, ni les installations de production d'énergie électrique du générateur jusqu'au point d'injection au réseau public de distribution d'énergie ou au point de raccordement à l'installation intérieure. L'intervention de l'opérateur de diagnostic ne porte que sur les constituants visibles, visitables de l'installation au moment du diagnostic. Elle s'effectue, sans déplacement de meubles ni démontage de l'installation électrique (hormis le démontage des capots des tableaux électriques lorsque cela est possible) ni destruction des isolants des câbles : des éléments dangereux de l'installation intérieure d'électricité peuvent ne pas être repérés, notamment :

- les parties de l'installation électrique non visibles (incorporées dans le gros œuvre ou le second œuvre ou masquées par du mobilier), non visibles ou non démontables ou nécessitant un démontage ou une détérioration pour pouvoir y accéder (boîtes de connexion, conduits, plinthes, goulottes, huisseries, éléments chauffants incorporés dans la maçonnerie, luminaires des piscines plus particulièrement) ;
- les parties non visibles ou non accessibles des tableaux électriques après démontage de leur capot ;
- inadéquation entre le courant assigné (calibre) des dispositifs de protection contre les surintensités et la section des conducteurs sur toute la longueur des circuits.

E. – Synthèse de l'état de l'installation intérieure d'électricité

- L'installation intérieure d'électricité ne comporte aucune anomalie.
- L'installation intérieure d'électricité comporte une ou des anomalies pour laquelle ou lesquelles il est vivement recommandé d'agir afin d'éliminer les dangers qu'elle(s) présente(nt).
Les anomalies constatées concernent :
 - L'appareil général de commande et de protection et de son accessibilité.
 - La protection différentielle à l'origine de l'installation électrique et sa sensibilité appropriée aux conditions de mise à la terre.
 - La prise de terre et l'installation de mise à la terre.
 - La protection contre les surintensités adaptée à la section des conducteurs, sur chaque circuit.
 - La liaison équipotentielle dans les locaux contenant une baignoire ou une douche.
 - Les règles liées aux zones dans les locaux contenant une baignoire ou une douche.
 - Des matériels électriques présentant des risques de contacts directs.
 - Des matériels électriques vétustes, inadaptés à l'usage.
 - Des conducteurs non protégés mécaniquement.
 - Des appareils d'utilisation situés dans les parties communes et alimentés depuis la partie privative ou des appareils d'utilisation situés dans la partie privative et alimentés depuis les parties communes.
 - La piscine privée
- L'installation intérieure d'électricité n'était pas alimentée lors du diagnostic. Les vérifications de fonctionnement du ou des dispositifs de protection à courant différentiel résiduel n'ont pu être effectuées.
- Constatations diverses (références et libellés des constatations diverses selon la norme XP C 16-600):

E1. – Installations ou parties d'installation non couvertes

Néant

E2. – Points de contrôle du diagnostic n'ayant pu être vérifiés

N° Article (1)	Libellé des points de contrôle n'ayant pu être vérifiés selon norme XP C 16-600 – Annexe C	Motifs (2)
----------------	--	------------

N° Article (1)	Libellé des points de contrôle n'ayant pu être vérifiés selon norme XP C 16-600 – Annexe C	Motifs (2)
B5.3 b	B5 - Liaison équipotentielle supplémentaire (LES) dans chaque local contenant une baignoire ou une douche Article : Section satisfaisante de la partie visible du conducteur de liaison équipotentielle supplémentaire	Non visible

1 Références des numéros d'article selon norme XP C 16-600 – Annexe C



2 Les motifs peuvent être, si c'est le cas :

- « Le tableau électrique est manifestement ancien : son capot, s'il est démonté, risque de ne pouvoir être remonté sans dommage. » ;
- « Les supports sur lesquels sont fixés directement les dispositifs de protection ne sont pas à démonter dans le cadre du présent diagnostic : de ce fait, la section et l'état des conducteurs n'ont pu être vérifiés » ;
- « L'installation n'était pas alimentée en électricité le jour de la visite » ;

E3. - Constatations concernant l'installation électrique et/ou son environnement

Néant

F. - Anomalies identifiées

N° Article (1)	Libellé des anomalies	N° Article (2)	Libellé des mesures compensatoires (3) correctement mises en œuvre	Photos
B3.3.6 a	Des circuits ne comportent pas de conducteur de protection relié à la terre. Remarques : Présence de circuits électriques non équipés de conducteurs de protection ; (exemple Chambre 2)	B3.3.6 1	Lorsque les conducteurs de protection reliés à la prise de terre ne sont pas distribués ou partiellement (B.3.3.6 a) et f)), la mesure compensatoire suivante est correctement mise en œuvre : Protection du (des) circuit(s) concerné(s) ou de l'ensemble de l'installation électrique par au moins un dispositif de protection différentiel à haute sensibilité ≤ 30 mA.	
B7.3 a	Des enveloppes de matériels sont manquantes ou détériorées. Remarques : Présence de matériel électrique en place dont l'enveloppe présente des détériorations ; Faire remplacer les matériels présentant des détériorations (Exemple WC)			

(1) Référence des anomalies selon la norme XP C 16-600.

(2) Référence des mesures compensatoires selon la norme XP C 16-600.

(3) Une mesure compensatoire est une mesure qui permet de limiter un risque de choc électrique lorsque les règles fondamentales de sécurité ne peuvent s'appliquer pleinement pour des raisons soit économiques, soit techniques, soit administratives. Le n° d'article et le libellé de la mesure compensatoire sont indiqués en regard de l'anomalie concernée.

G. - Informations complémentaires

Article (1)	Libellé des informations
B11 a1	L'ensemble de l'installation électrique est protégé par au moins un dispositif différentiel à haute sensibilité inf. ou égal à 30 mA.

Article (1)	Libellé des informations
B11 b1	L'ensemble des socles de prise de courant est de type à obturateur.

(1) Référence des informations complémentaires selon la norme XP C16-600

Documents remis par le donneur d'ordre à l'opérateur de repérage :

Néant

H. – Identification des parties du bien (pièces et emplacements) n'ayant pu être visitées et justification :

Néant

Nota : Le présent rapport est établi par une personne dont les compétences sont certifiées par **ABCIDIA CERTIFICATION - Domaine de Saint Paul - Bat: A6 - 4e étage - BAL N° 60011 - 102, route de Limours - 78470 Saint-Rémy-lès-Chevreuse**

Dates de visite et d'établissement de l'état :

Visite effectuée le : **25/02/2026**

Etat rédigé à **MOISSY CRAMAYEL**, le **25/02/2026**

Par : **RAISON Noël**

Diag'Ener
6 rue de Genêts
91250 Saint Germain les Corbeil
07 68 87 45 32
www.diagener.fr

Cachet de l'entreprise

Diag'Ener
6 rue de Genêts
91250 Saint Germain les Corbeil
07 68 87 45 32
www.diagener.fr

I. - Objectif des dispositions et description des risques encourus en fonction des anomalies identifiées

Correspondance avec le groupe d'anomalies (1)	Objectif des dispositions et description des risques encourus
B.1	Appareil général de commande et de protection : Cet appareil, accessible à l'intérieur du logement permet d'interrompre, en cas d'urgence, en un lieu unique, connu et accessible, la totalité de la fourniture de l'alimentation électrique. Son absence, son inaccessibilité ou un appareil inadapté ne permet pas d'assurer cette fonction de coupure en cas de danger, d'incendie, ou d'intervention sur l'installation électrique.
B.2	Protection différentielle à l'origine de l'installation : Ce dispositif permet de protéger les personnes contre les risques de choc électrique lors d'un défaut d'isolement sur un matériel électrique. Son absence ou son mauvais fonctionnement peut être la cause d'une électrisation, voire d'une électrocution.
B.3	Prise de terre et installation de mise à la terre : Ces éléments permettent, lors d'un défaut d'isolement sur un matériel électrique, de dévier à la terre le courant de défaut dangereux qui en résulte. L'absence de ces éléments ou leur inexistence partielle, peut être la cause d'une électrisation, voire d'une électrocution.
B.4	Protection contre les surintensités : Les disjoncteurs divisionnaires ou coupe-circuit à cartouche fusible, à l'origine de chaque circuit, permettent de protéger les conducteurs et câbles électriques contre les échauffements anormaux dus aux surcharges ou court-circuit. L'absence de ces dispositifs de protection ou leur calibre trop élevé peut être à l'origine d'incendies.
B.5	Liaison équipotentielle dans les locaux contenant une baignoire ou une douche : Elle permet d'éviter, lors d'un défaut, que le corps humain ne soit traversé par un courant électrique dangereux. Son absence privilégie, en cas de défaut, l'écoulement du courant électrique par le corps humain, ce qui peut être la cause d'une électrisation, voire d'une électrocution.
B.6	Règles liées aux zones dans les locaux contenant une baignoire ou une douche : Les règles de mise en œuvre de l'installation électrique à l'intérieur de tels locaux permettent de limiter le risque de chocs électriques, du fait de la réduction de la résistance électrique du corps humain lorsque celui-ci est mouillé ou immergé. Le non-respect de celles-ci peut être la cause d'une électrisation, voire d'une électrocution.
B.7	Matériels électriques présentant des risques de contact direct : Les matériels électriques dont des parties nues sous tension sont accessibles (matériels électriques anciens, fils électriques dénudés, bornes de connexion non placées dans une boîte équipée d'un capot, matériels électriques cassés, ...) présentent d'importants risques d'électrisation, voire d'électrocution.
B.8	Matériels électriques vétustes ou inadaptés à l'usage : Ces matériels électriques lorsqu'ils sont trop anciens n'assurent pas une protection satisfaisante contre l'accès aux parties nues sous tension ou ne possèdent plus un niveau d'isolement suffisant. Lorsqu'ils ne sont pas adaptés à l'usage que l'on veut en faire, ils deviennent très dangereux lors de leur utilisation. Dans les deux cas, ces matériels présentent d'importants risques d'électrisation, voire d'électrocution.
B.9	Appareils d'utilisation situés dans des parties communes et alimentés depuis les parties privatives : Lorsque l'installation électrique issue de la partie privative n'est pas mise en œuvre correctement, le contact d'une personne avec la masse d'un matériel électrique en défaut ou une partie active sous tension, peut être la cause d'électrisation, voire d'électrocution.
B.10	Piscine privée : les règles de mise en œuvre de l'installation électrique et des équipements associés à la piscine permettent de limiter le risque de chocs électriques, du fait de la réduction de la résistance électrique du corps humain lorsque celui-ci est mouillé ou immergé. Le non-respect de celles-ci peut être la cause d'une électrisation, voire d'une électrocution.

(1) Référence des anomalies selon la norme XP C 16-600.

J. - Informations complémentaires

Correspondance avec le groupe d'informations (2)	Objectif des dispositions et description des risques encourus
B.11	Dispositif(s) différentiel(s) à haute sensibilité protégeant l'ensemble de l'installation électrique : L'objectif est d'assurer rapidement la mise hors tension de l'installation électrique ou du circuit concerné, dès l'apparition d'un courant de défaut même de faible valeur. C'est le cas notamment lors de la défaillance occasionnelle des mesures classiques de protection contre les chocs électriques (tels que l'usure normale ou anormale des matériels, imprudence ou défaut d'entretien, etc.). Socles de prise de courant de type à obturateurs : L'objectif est d'éviter l'introduction, en particulier par un enfant, d'un objet dans une alvéole d'un socle de prise de courant sous tension pouvant entraîner des brûlures graves et/ou l'électrisation, voire l'électrocution.

(2) Référence des informations complémentaires selon la norme XP C 16-600.

Annexe - Photos

Commentaires et recommandations

Néant

Règles élémentaires de sécurité et d'usage à respecter (liste non exhaustive)

L'électricité constitue un danger invisible, inodore et silencieux et c'est pourquoi il faut être vigilant quant aux risques qu'elle occasionne (incendie, électrisation, électrocution). Restez toujours attentif à votre installation électrique, vérifiez qu'elle soit et reste en bon état.

Pour limiter les risques, il existe des moyens de prévention simples :

- Ne jamais manipuler une prise ou un fil électrique avec des mains humides
- Ne jamais tirer sur un fil électrique pour le débrancher
- Débrancher un appareil électrique avant de le nettoyer
- Ne jamais toucher les fiches métalliques d'une prise de courant
- Ne jamais manipuler un objet électrique sur un sol humide ou mouillé

Rapport de mission de repérage des matériaux et produits contenant de l'amiante pour l'établissement du constat établi à l'occasion de la vente d'un immeuble bâti (listes A et B de l'annexe 13-9 du Code de la Santé publique)

Numéro de dossier : DiagEner2026027762

Date du repérage : 25/02/2026

Références réglementaires

Textes réglementaires	Articles L. 1334-13, R. 1334-20 et 21, R. 1334-23 et 24, Annexe 13.9 du Code de la Santé Publique; Arrêtés du 12 décembre 2012 et 26 juin 2013, décret 2011-629 du 3 juin 2011, arrêté du 1 ^{er} juin 2015.
-----------------------	--

Immeuble bâti visité

Adresse	Rue : 357 Rue du Jeu de Paume (21, box 28 n 14) Bât., escalier, niveau, appartement n°, lot n°: Etg 3 Bât A, Lot numéro 21, box 28 n 14 Code postal, ville : . 77550 MOISSY CRAMAYEL
Périmètre de repérage : Appartement
Type de logement : Appartement - T3
Fonction principale du bâtiment : Habitation (partie privative d'immeuble)
Date de construction : 1990

Le propriétaire et le commanditaire

Le(s) propriétaire(s) :	Nom et prénom : ... M. Vincent Bordet Adresse : 357 Rue du Jeu de Paume 77550 MOISSY CRAMAYEL
Le commanditaire	Nom et prénom : ... M. Vincent Bordet Adresse : 357 Rue du Jeu de Paume 77550 MOISSY CRAMAYEL

Le(s) signataire(s)

	NOM Prénom	Fonction	Organisme certification	Détail de la certification
Opérateur(s) de repérage ayant participé au repérage ----- Personne(s) signataire(s) autorisant la diffusion du rapport	RAISON Noël	Opérateur de repérage	ABCIDIA CERTIFICATION Domaine de Saint Paul - Bat: A6 - 4e étage - BAL N° 60011 - 102, route de Limours - 78470 Saint- Rémy-lès-Chevreuse	Obtention : 08/10/2021 Échéance : 07/10/2028 N° de certification : 16-799

 Raison sociale de l'entreprise : **Diag'Ener** (Numéro SIRET : **82435601800013**)

 Adresse : **6 rue des Genêts, 91250 SAINT GERMAIN LES CORBEIL**

 Désignation de la compagnie d'assurance : **Klarity**

 Numéro de police et date de validité : **CDIAGK001344 - 30/09/2026**

Le rapport de repérage

Date d'émission du rapport de repérage : 25/02/2026, remis au propriétaire le 25/02/2026
Diffusion : le présent rapport de repérage ne peut être reproduit que dans sa totalité, annexes incluses
Pagination : le présent rapport avec les annexes comprises, est constitué de 12 pages, la conclusion est située en page 2.

Sommaire

- 1 Les conclusions**
- 2 Le(s) laboratoire(s) d'analyses**
- 3 La mission de repérage**
 - 3.1 L'objet de la mission
 - 3.2 Le cadre de la mission
 - 3.2.1 L'intitulé de la mission
 - 3.2.2 Le cadre réglementaire de la mission
 - 3.2.3 L'objectif de la mission
 - 3.2.4 Le programme de repérage de la mission réglementaire.
 - 3.2.5 Programme de repérage complémentaire (le cas échéant)
 - 3.2.6 Le périmètre de repérage effectif
- 4 Conditions de réalisation du repérage**
 - 4.1 Bilan de l'analyse documentaire
 - 4.2 Date d'exécution des visites du repérage in situ
 - 4.3 Écarts, adjonctions, suppressions par rapport aux arrêtés en vigueur
 - 4.4 Plan et procédures de prélèvements
- 5 Résultats détaillés du repérage**
 - 5.0 Identification des matériaux repérés de la liste A et B
 - 5.1 Liste des matériaux ou produits contenant de l'amiante, états de conservation, conséquences réglementaires (fiche de cotation)
 - 5.2 Liste des matériaux ou produits susceptibles de contenir de l'amiante, mais n'en contenant pas après analyse
- 6 Signatures**
- 7 Annexes**

1. – Les conclusions

Avertissement : les textes ont prévu plusieurs cadres réglementaires pour le repérage des matériaux ou produits contenant de l'amiante, notamment pour les cas de démolition d'immeuble. **La présente mission de repérage ne répond pas aux exigences prévues pour les missions de repérage des matériaux et produits contenant de l'amiante avant démolition d'immeuble ou avant réalisation de travaux dans l'immeuble concerné et son rapport ne peut donc pas être utilisé à ces fins.**

1.1 Liste A : Dans le cadre de mission décrit à l'article 3.2, il n'a pas été repéré

- de matériaux ou produits de la liste A contenant de l'amiante.

1.1 Liste B : Dans le cadre de mission décrit à l'article 3.2, il n'a pas été repéré

- de matériaux ou produits de la liste B contenant de l'amiante.

1.2. Dans le cadre de mission décrit à l'article 3.2 les locaux ou parties de locaux, composants ou parties de composants qui n'ont pu être visités et pour lesquels des investigations complémentaires sont nécessaires afin de statuer sur la présence ou l'absence d'amiante :

Localisation	Parties du local	Raison
Néant	-	

Pour toutes les pièces :

Diagnostic visuel et non destructif pour les parties visibles et accessibles du bien, sans aucun démontage ou destruction d'éléments de l'habitation.

Les conduits encastrés ou coffrés ne sont pas contrôlables

Les conduits de ventilation encastrés ou coffrés ne sont pas contrôlables

Les sorties de conduits sur toitures ne sont pas contrôlables

Les éléments de construction ou matériaux, sous les isolants ou encastrés ou coffrés ne sont pas contrôlables.

Les éléments de construction ou matériaux, sous papier peint ou tapisserie ou crépi ne sont pas contrôlables.

Les éléments de construction ou matériaux, sous carrelage ou revêtement de sol plastique ou parquet ou moquette ou lambris ou dalles polystyrènes ne sont pas contrôlables.

Les éléments de construction ou matériaux cachés ou non visibles ne sont pas contrôlables.

Les éléments de construction ou matériaux, sous le sol ou dans les regards ou bacs à décantation ne sont pas contrôlables.

La trappe d'accès aux combles doit être aux normes et accessible.

Notre responsabilité ne saurait être engagée pour ces ouvrages, parties d'ouvrages et éléments, que nous pouvons contrôler que si ils sont rendus accessibles

2. – Le(s) laboratoire(s) d'analyses

Raison sociale et nom de l'entreprise : ... Il n'a pas été fait appel à un laboratoire d'analyse

Adresse : -

Numéro de l'accréditation Cofrac : -

3. – La mission de repérage

3.1 L'objet de la mission

Dans le cadre de la vente de l'immeuble bâti, ou de la partie d'immeuble bâti, décrit en page de couverture du présent rapport, la mission consiste à repérer dans cet immeuble, ou partie d'immeuble, certains matériaux ou produits contenant de l'amiante conformément à la législation en vigueur.

Pour s'exonérer de tout ou partie de sa garantie des vices cachés, le propriétaire vendeur annexe à la promesse de vente ou au contrat de vente le présent rapport.

3.2 Le cadre de la mission

3.2.1 L'intitulé de la mission

«Repérage en vue de l'établissement du constat établi à l'occasion de la vente de tout ou partie d'un immeuble bâti».

3.2.2 Le cadre réglementaire de la mission

L'article L 271-4 du code de la construction et de l'habitation prévoit qu' «en cas de vente de tout ou partie d'un immeuble bâti, un dossier de diagnostic technique, fourni par le vendeur, est annexé à la promesse de vente ou, à défaut de promesse, à l'acte authentique de vente. En cas de vente publique, le dossier de diagnostic technique est annexé au cahier des charges.»

Le dossier de diagnostic technique comprend, entre autres, «l'état mentionnant la présence ou l'absence de matériaux ou produits contenant de l'amiante prévu à l'article L. 1334-13 du même code».

La mission, s'inscrivant dans ce cadre, se veut conforme aux textes réglementaires de référence mentionnés en page de couverture du présent rapport.

3.2.3 L'objectif de la mission

«Le repérage a pour objectif d'identifier et de localiser les matériaux et produits contenant de l'amiante mentionnés en annexe du Code la santé publique.»

L'Annexe du Code de la santé publique est l'annexe 13.9 (liste A et B).

3.2.4 Le programme de repérage de la mission réglementaire

Le programme de repérage est défini à minima par l'Annexe 13.9 (liste A et B) du Code de la santé publique et se limite pour une mission normale à la recherche de matériaux et produits contenant de l'amiante dans les composants et parties de composants de la construction y figurant.

En partie droite l'extrait du texte de l'Annexe 13.9

Important : Le programme de repérage de la mission de base est limitatif. Il est plus restreint que celui élaboré pour les missions de repérage de matériaux ou produits contenant de l'amiante avant démolition d'immeuble ou celui à élaborer avant réalisation de travaux.

Liste A	
Composant de la construction	Partie du composant à vérifier ou à sonder
Flocages, Calorifugeages, Faux plafonds	Flocages
	Calorifugeages
	Faux plafonds

Liste B	
Composant de la construction	Partie du composant à vérifier ou à sonder
1. Parois verticales intérieures	
Murs, Cloisons "en dur" et Poteaux (périphériques et intérieurs)	Enduits projetés
	Revêtement durs (plaques de menuiseries)
	Revêtement durs (amiante-ciment)
	Entourages de poteaux (carton)
	Entourages de poteaux (amiante-ciment)
	Entourages de poteaux (matériau sandwich)
	Entourages de poteaux (carton+plâtre)
Coffrage perdu	
Cloisons (légères et préfabriquées), Gaines et Coffres verticaux	Enduits projetés
	Panneaux de cloisons

2. Planchers et plafonds	
Plafonds, Poutres et Charpentes, Gaines et Coffres Horizontaux	Enduits projetés
	Panneaux collés ou vissés
Planchers	Dalles de sol

3. Conduits, canalisations et équipements intérieurs	
Conduits de fluides (air, eau, autres fluides)	Conduits
	Enveloppes de calorifuges
Clapets / volets coupe-feu	Clapets coupe-feu
	Volets coupe-feu
	Rebouchage
Portes coupe-feu	Joints (tresses)
	Joints (bandes)
Vide-ordures	Conduits

4. Eléments extérieurs	
Toitures	Plaques (composites)
	Plaques (fibres-ciment)
	Ardoises (composites)
	Ardoises (fibres-ciment)
	Accessoires de couvertures (composites)
	Accessoires de couvertures (fibres-ciment)
	Bardeaux bitumineux
Bardages et façades légères	Plaques (composites)
	Plaques (fibres-ciment)
	Ardoises (composites)
	Ardoises (fibres-ciment)
	Panneaux (composites)
	Panneaux (fibres-ciment)
Conduits en toiture et façade	Conduites d'eaux pluviales en amiante-ciment
	Conduites d'eaux usées en amiante-ciment
	Conduits de fumée en amiante-ciment

3.2.5 Programme de repérage complémentaire (le cas échéant)

En plus du programme de repérage réglementaire, le présent rapport porte sur les parties de composants suivantes :

Composant de la construction	Partie du composant ayant été inspecté (Description)	Sur demande ou sur information
Néant	-	

3.2.6 Le périmètre de repérage effectif

Il s'agit de l'ensemble des locaux ou parties de l'immeuble concerné par la mission de repérage figurant sur le schéma de repérage joint en annexe à l'exclusion des locaux ou parties d'immeuble n'ayant pu être visités.

Descriptif des pièces visitées

**Entrée,
Wc,
Cuisine/Séjour,
Salle de bain,**

**Chambre 1,
Chambre 2,
Balcon,
Box**

Localisation	Description
Entrée	Sol Revêtement pvc Mur Papier peint Plafond Plâtre peint
Wc	Sol Revêtement pvc Mur Papier peint Plafond Plâtre peint
Cuisine/Séjour	Sol Revêtement pvc Mur Carrelage, plâtre peint Plafond Plâtre peint
Salle de bain	Sol Revêtement pvc Mur Carrelage, plâtre peint Plafond Plâtre peint
Chambre 1	Sol Parquet flottant Mur Plâtre peint Plafond Plâtre peint
Chambre 2	Sol Parquet flottant Mur Plâtre peint Plafond Plâtre peint
Balcon	Sol Béton Mur Béton
Box	Sol Béton Mur Béton Plafond Ciment

4. – Conditions de réalisation du repérage

4.1 Bilan de l'analyse documentaire

Documents demandés	Documents remis
Rapports concernant la recherche d'amiante déjà réalisés	-
Documents décrivant les ouvrages, produits, matériaux et protections physiques mises en place	-
Eléments d'information nécessaires à l'accès aux parties de l'immeuble bâti en toute sécurité	-

Observations :

Néant

4.2 Date d'exécution des visites du repérage in situ

Date de la commande : 25/02/2026

Date(s) de visite de l'ensemble des locaux : 25/02/2026

Heure d'arrivée : 09 h 00

Durée du repérage :

Personne en charge d'accompagner l'opérateur de repérage : Sans accompagnateur

4.3 Écarts, adjonctions, suppressions par rapport aux arrêtés en vigueur

La mission de repérage s'est déroulée conformément aux prescriptions des arrêtés.

Observations	Oui	Non	Sans Objet
Plan de prévention réalisé avant intervention sur site	-	-	X
Vide sanitaire accessible			X
Combles ou toiture accessibles et visitables			X

4.4 Plan et procédures de prélèvements

Aucun prélèvement n'a été réalisé.

5. – Résultats détaillés du repérage

5.0.1 Liste des matériaux repérés de la liste A

Localisation	Identifiant + Description	Conclusion (justification)	Etat de conservation	Commentaires
Néant	-			

Aucun autre matériau de la liste A n'a été repéré dans périmètre de repérage mentionné au paragraphe 3.2.6

5.0.2 Liste des matériaux repérés de la liste B

Localisation	Identifiant + Description	Conclusion (justification)	Etat de conservation	Commentaires
Néant	-			

Aucun autre matériau de la liste B n'a été repéré dans périmètre de repérage mentionné au paragraphe 3.2.6

5.1 Liste des matériaux ou produits contenant de l'amiante, états de conservation, conséquences réglementaires (fiche de cotation)

Matériaux ou produits contenant de l'amiante

Localisation	Identifiant + Description	Conclusion (justification)	Etat de conservation** et préconisations*
Néant	-		

* Un détail des conséquences réglementaires et recommandations est fournis en annexe 7.4 de ce présent rapport

** détails fournis en annexe 7.3 de ce présent rapport

5.2 Listes des matériaux et produits ne contenant pas d'amiante après analyse

Localisation	Identifiant + Description
Néant	-

6. – Signatures

Nota : Le présent rapport est établi par une personne dont les compétences sont certifiées par **ABCIDIA CERTIFICATION Domaine de Saint Paul - Bat: A6 - 4e étage - BAL N° 60011 - 102, route de Limours - 78470 Saint-Rémy-lès-Chevreuse**

Fait à **MOISSY CRAMAYEL**, le **25/02/2026**

Par : **RAISON Noël**

Diag'Ener
6 rue de Genêts
91250 Saint Germain les Corbeil
07 68 87 45 32
www.diagener.fr

Cachet de l'entreprise

Diag'Ener
6 rue de Genêts
91250 Saint Germain les Corbeil
07 68 87 45 32
www.diagener.fr

ANNEXES**Au rapport de mission de repérage n° DiagEner2026027762****Informations conformes à l'annexe III de l'arrêté du 12 décembre 2012**

Les maladies liées à l'amiante sont provoquées par l'inhalation des fibres. Toutes les variétés d'amiante sont classées comme substances cancérigènes avérées pour l'homme. L'inhalation de fibres d'amiante est à l'origine de cancers (mésothéliomes, cancers broncho-pulmonaires) et d'autres pathologies non cancéreuses (épanchements pleuraux, plaques pleurales).

L'identification des matériaux et produits contenant de l'amiante est un préalable à l'évaluation et à la prévention des risques liés à l'amiante. Elle doit être complétée par la définition et la mise en œuvre de mesures de gestion adaptées et proportionnées pour limiter l'exposition des occupants présents temporairement ou de façon permanente dans l'immeuble. L'information des occupants présents temporairement ou de façon permanente est un préalable essentiel à la prévention du risque d'exposition à l'amiante.

Il convient donc de veiller au maintien du bon état de conservation des matériaux et produits contenant de l'amiante afin de remédier au plus tôt aux situations d'usure anormale ou de dégradation.

Il conviendra de limiter autant que possible les interventions sur les matériaux et produits contenant de l'amiante qui ont été repérés et de faire appel aux professionnels qualifiés, notamment dans le cas de retrait ou de confinement de ce type de matériau ou produit.

Enfin, les déchets contenant de l'amiante doivent être éliminés dans des conditions strictes.

Renseignez-vous auprès de votre mairie ou de votre préfecture. Pour connaître les centres d'élimination près de chez vous, consultez la base de données « déchets » gérée par l'ADEME, directement accessible sur le site internet www.sinoe.org.

Sommaire des annexes**7 Annexes****7.1 Schéma de repérage****7.2 Rapports d'essais****7.3 Grilles réglementaires d'évaluation de l'état de conservation des matériaux et produits contenant de l'amiante****7.4 Conséquences réglementaires et recommandations****7.5 Documents annexés au présent rapport**

7.1 - Annexe - Schéma de repérage

Aucun schéma de repérage n'a été joint à ce rapport.
Aucune photo/illustration n'a été jointe à ce rapport.

Aucune photo/illustration n'a été jointe à ce rapport.

7.2 - Annexe - Rapports d'essais

Identification des prélèvements :

Identifiant et prélèvement	Localisation	Composant de la construction	Parties du composant	Description
-	-	-	-	-

Copie des rapports d'essais :

Aucun rapport d'essai n'a été fourni ou n'est disponible

7.3 - Annexe - Evaluation de l'état de conservation des matériaux et produits contenant de l'amiante

Grilles d'évaluation de l'état de conservation des matériaux ou produit de la liste A

Aucune évaluation n'a été réalisée

Critères d'évaluation de l'état de conservation des matériaux ou produit de la liste A

1. Classification des différents degrés d'exposition du produit aux circulations d'air

Fort	Moyen	Faible
1° Il n'existe pas de système spécifique de ventilation, la pièce ou la zone homogène évaluée est ventilée par ouverture des fenêtres. ou 2° Le faux plafond se trouve dans un local qui présente une (ou plusieurs) façade(s) ouverte(s) sur l'extérieur susceptible(s) de créer des situations à forts courants d'air, ou 3° Il existe un système de ventilation par insufflation d'air dans le local et l'orientation du jet d'air est telle que celui-ci affecte directement le faux plafond contenant de l'amiante.	1° Il existe un système de ventilation par insufflation d'air dans le local et l'orientation du jet est telle que celui-ci n'affecte pas directement le faux plafond contenant de l'amiante, ou 2° Il existe un système de ventilation avec reprise(s) d'air au niveau du faux plafond (système de ventilation à double flux).	1° Il n'existe ni ouvrant ni système de ventilation spécifique dans la pièce ou la zone évaluée, ou 2° Il existe dans la pièce ou la zone évaluée, un système de ventilation par extraction dont la reprise d'air est éloignée du faux plafond contenant de l'amiante.

2. Classification des différents degrés d'exposition du produit aux chocs et vibrations

Fort	Moyen	Faible
L'exposition du produit aux chocs et vibrations sera considérée comme forte dans les situations où l'activité dans le local ou à l'extérieur engendre des vibrations, ou rend possible les chocs directs avec le faux plafond contenant de l'amiante (ex : hall industriel, gymnase, discothèque...).	L'exposition du produit aux chocs et vibrations sera considérée comme moyenne dans les situations où le faux plafond contenant de l'amiante n'est pas exposé aux dommages mécaniques mais se trouve dans un lieu très fréquenté (ex : supermarché, piscine, théâtre,...).	L'exposition du produit aux chocs et vibrations sera considérée comme faible dans les situations où le faux plafond contenant de l'amiante n'est pas exposé aux dommages mécaniques, n'est pas susceptible d'être dégradé par les occupants ou se trouve dans un local utilisé à des activités tertiaires passives.

Grilles d'évaluation de l'état de conservation des matériaux ou produit de la liste B

Aucune évaluation n'a été réalisée

Critères d'évaluation de l'état de conservation des matériaux ou produit de la liste B

1. Classification des niveaux de risque de dégradation ou d'extension de la dégradation du matériau.

Risque faible de dégradation ou	Risque de dégradation ou	Risque de dégradation ou

d'extension de dégradation	d'extension à terme de la dégradation	d'extension rapide de la dégradation
L'environnement du matériau contenant de l'amiante ne présente pas ou très peu de risque pouvant entraîner à terme, une dégradation ou une extension de la dégradation du matériau.	L'environnement du matériau contenant de l'amiante présente un risque pouvant entraîner à terme, une dégradation ou une extension de la dégradation du matériau.	L'environnement du matériau contenant de l'amiante présente un risque important pouvant entraîner rapidement, une dégradation ou une extension de la dégradation du matériau.

Légende : EP = évaluation périodique ; AC1 = action corrective de premier niveau ; AC2 = action corrective de second niveau.

L'évaluation du risque de dégradation lié à l'environnement du matériau ou produit prend en compte :

- Les agressions physiques intrinsèques au local (ventilation, humidité, etc...) selon que les risque est probable ou avéré ;
- La sollicitation des matériaux ou produits liée à l'activité des locaux, selon qu'elle est exceptionnelle/faible ou quotidienne/forte.

Elle ne prend pas en compte certains facteurs fluctuants d'aggravation de la dégradation des produits et matériaux, comme la fréquence d'occupation du local, la présence d'animaux nuisibles, l'usage réel des locaux, un défaut d'entretien des équipements, etc...

7.4 - Annexe - Conséquences réglementaires et recommandations

Conséquences réglementaires suivant l'état de conservation des matériaux ou produit de la liste A

Article R1334-27 : En fonction du résultat du diagnostic obtenu à partir de la grille d'évaluation de l'arrêté du 12 décembre 2012, le propriétaire met en œuvre les préconisations mentionnées à l'article R1334-20 selon les modalités suivantes :

Score 1 – L'évaluation périodique de l'état de conservation de ces matériaux et produits de la liste A contenant de l'amiante est effectué dans un délai maximal de trois ans à compter de la date de remise au propriétaire du rapport de repérage ou des résultats de la dernière évaluation de l'état de conservation, ou à l'occasion de toute modification substantielle de l'ouvrage et de son usage. La personne ayant réalisé cette évaluation en remet les résultats au propriétaire contre accusé de réception.

Score 2 – La mesure d'empoussièrément dans l'air est effectuée dans les conditions définies à l'article R1334-25, dans un délai de trois mois à compter de la date de remise au propriétaire du rapport de repérage ou des résultats de la dernière évaluation de l'état de conservation. L'organisme qui réalise les prélèvements d'air remet les résultats des mesures d'empoussièrément au propriétaire contre accusé de réception.

Score 3 – Les travaux de confinement ou de retrait de l'amiante sont mis en œuvre selon les modalités prévues à l'article R. 1334-29.

Article R1334-28 : Si le niveau d'empoussièrément mesuré dans l'air en application de l'article R1334-27 est inférieur ou égal à la valeur de cinq fibres par litre, le propriétaire fait procéder à l'évaluation périodique de l'état de conservation des matériaux et produits de la liste A contenant de l'amiante prévue à l'article R1334-20, dans un délai maximal de trois ans à compter de la date de remise des résultats des mesures d'empoussièrément ou à l'occasion de toute modification substantielle de l'ouvrage ou de son usage.

Si le niveau d'empoussièrément mesuré dans l'air en application de l'article R1334-27 est supérieur à cinq fibres par litre, le propriétaire fait procéder à des travaux de confinement ou de retrait de l'amiante, selon les modalités prévues à l'article R1334-29.

Article R1334-29 : Les travaux précités doivent être achevés dans un délai de trente-six mois à compter de la date à laquelle sont remis au propriétaire le rapport de repérage ou les résultats des mesures d'empoussièrément ou de la dernière évaluation de l'état de conservation.

Pendant la période précédant les travaux, des mesures conservatoires appropriées doivent être mises en œuvre afin de réduire l'exposition des occupants et de la maintenir au niveau le plus bas possible, et dans tous les cas à un niveau d'empoussièrément inférieur à cinq fibres par litre. Les mesures conservatoires ne doivent conduire à aucune sollicitation des matériaux et produits concernés par les travaux.

Le propriétaire informe le préfet du département du lieu d'implantation de l'immeuble concerné, dans un délai de deux mois à compter de la date à laquelle sont remis le rapport de repérage ou les résultats des mesures d'empoussièrément ou de la dernière évaluation de l'état de conservation, des mesures conservatoires mises en œuvres, et, dans un délai de douze mois, des travaux à réaliser et de l'échéancier proposé.

Article R.1334-29-3 :

I) A l'issue des travaux de retrait ou de confinement de matériaux et produits de la liste A mentionnés à l'article R.1334-29, le propriétaire fait procéder par une personne mentionnée au premier alinéa de l'article R.1334-23, avant toute restitution des locaux traités, à un examen visuel de l'état des surfaces traitées. Il fait également procéder, dans les conditions définies à l'article R.1334-25, à une mesure du niveau d'empoussièrément dans l'air après démantèlement du dispositif de confinement. Ce niveau doit être inférieur ou égal à cinq fibres par litre.

II) Si les travaux ne conduisent pas au retrait total des matériaux et produits de la liste A contenant de l'amiante, il est procédé à une évaluation périodique de l'état de conservation de ces matériaux et produits résiduels dans les conditions prévues par l'arrêté mentionné à l'article R.1334-20, dans un délai maximal de trois ans à compter de la date à laquelle sont remis les résultats du contrôle ou à l'occasion de toute modification substantielle de l'ouvrage ou de son usage.

III) Lorsque des travaux de retrait ou de confinement de matériaux et produits de la liste B contenant de l'amiante sont effectués à l'intérieur de bâtiment occupés ou fréquentés, le propriétaire fait procéder, avant toute restitution des locaux traités, à l'examen visuel et à la mesure d'empoussièrément dans l'air mentionnée au premier alinéa du présent article.

Détail des préconisations suivant l'état de conservation des matériaux ou produit de la liste B

1. Réalisation d'une « évaluation périodique », lorsque le type de matériau ou produit concerné contenant de l'amiante, la nature et l'étendue des dégradations qu'il présente et l'évaluation du risque de dégradation ne conduisent pas à conclure à la nécessité d'une action de protection immédiate sur le matériau ou produit, consistant à :
 - a) Contrôler périodiquement que l'état de dégradation des matériaux et produits concernés ne s'aggrave pas et, le cas échéant, que leur protection demeure en bon état de conservation ;
 - b) Rechercher, le cas échéant, les causes de dégradation et prendre les mesures appropriées pour les supprimer.

2. Réalisation d'une « action corrective de premier niveau », lorsque le type de matériau ou produit contenant de l'amiante, la nature et l'étendue des dégradations et l'évaluation du risque de dégradation conduisent à conclure à la nécessité d'une action de remise en état limitée au remplacement, au recouvrement ou à la protection des seuls éléments dégradés, consistant à :
- a) Rechercher les causes de la dégradation et définir les mesures correctives appropriées pour les supprimer ; b) Procéder à la mise en œuvre de ces mesures correctives afin d'éviter toute nouvelle dégradation et, dans l'attente, prendre les mesures de protection appropriées afin de limiter le risque de dispersion des fibres d'amiante ;
 - c) Veiller à ce que les modifications apportées ne soient pas de nature à aggraver l'état des autres matériaux et produits contenant de l'amiante restant accessibles dans la même zone ;
 - d) Contrôler périodiquement que les autres matériaux et produits restant accessibles ainsi que, le cas échéant, leur protection demeurent en bon état de conservation.
- Il est rappelé l'obligation de faire appel à une entreprise certifiée pour le retrait ou le confinement.
3. Réalisation d'une « action corrective de second niveau », qui concerne l'ensemble d'une zone, de telle sorte que le matériau ou produit ne soit plus soumis à aucune agression ni dégradation, consistant à :
- a) Prendre, tant que les mesures mentionnées au c (paragraphe suivant) n'ont pas été mises en place, les mesures conservatoires appropriées pour limiter le risque de dégradation et la dispersion des fibres d'amiante. Cela peut consister à adapter, voire condamner l'usage des locaux concernés afin d'éviter toute exposition et toute dégradation du matériau ou produit contenant de l'amiante. Durant les mesures conservatoires, et afin de vérifier que celles-ci sont adaptées, une mesure d'empoussièrement est réalisée, conformément aux dispositions du code de la santé publique ;
 - b) Procéder à une analyse de risque complémentaire, afin de définir les mesures de protection ou de retrait les plus adaptées, prenant en compte l'intégralité des matériaux et produits contenant de l'amiante dans la zone concernée ;
 - c) Mettre en œuvre les mesures de protection ou de retrait définies par l'analyse de risque ;
 - d) Contrôler périodiquement que les autres matériaux et produits restant accessibles, ainsi que leur protection, demeurent en bon état de conservation.
- En fonction des situations particulières rencontrées lors de l'évaluation de l'état de conservation, des compléments et précisions à ces recommandations sont susceptibles d'être apportées.

7.5 - Annexe - Autres documents



**ATTESTATION D'ASSURANCE
RESPONSABILITE CIVILE
DIAGNOSTIQUEUR IMMOBILIER**

Valable du 01/10/2025 au 01/10/2026

Nous soussignés **Klarity Assurance** SAS - Courtage en Assurance – dont le centre de gestion se situe au 1 Av. de l'Angevinière, 44800, St-Herblain, attestons, sous réserve du paiement intégral de la cotisation d'assurance, par la présente que :

DIAG-ENER
Représenté par : **Raison Noel**
6 RUE DES GENETS
91250 SAINT-GERMAIN-LES-CORBEIL
N° SIREN : **824356018**
Date de création : **09-12-2016**
Téléphone : **0768874532**
Email : **noraison@outlook.fr**

Est titulaire du contrat d'assurance Responsabilité Civile Professionnelle du fait de ses activités professionnelles de **Diagnostic Immobilier** auprès de Markel Insurance SE, société d'assurance dont le siège social est situé à Sophienstrasse 26, 80333 Muenchen, Allemagne, agissant par l'intermédiaire de sa succursale en France située au 93 Avenue Charles de Gaulle, 92200 Neuilly-sur-Seine sous le n°CDIAGK001344 souscrit à effet du 01/10/2024. Le détail des activités assurées est indiqué aux Conditions Particulières.

Les montants de la garantie Responsabilité Civile Professionnelle sont fixés à **300 000 €** par sinistre et **500 000 €** par année d'assurance.

La présente attestation n'implique qu'une présomption de garantie, et est délivrée pour servir et valoir ce que de droit. Elle ne peut engager l'Assureur au-delà des clauses et conditions du contrat auquel elle se réfère.

Fait à **CHAMBOURCY**,
le **29 septembre 2025**

Par délégation de l'assureur :
Ying Liang



Contrat souscrit par l'intermédiaire de KLARITY Assurance 3, rue Racine de Monville 78240 Chambourcy
N° Orias : 22004261 (www.orias.fr) R.C.S. 910 098 227 à Versailles (dénommé « le Gestionnaire ») auprès des assureurs (dénommés « Les Assureurs »)
Klarity exerce sous le contrôle de l'Autorité de Contrôle Prudential et de résolution (ACPR) – 4 Place de Budapest – 75436 Paris

Saint Rémy les chevreuse, le 01/09/2024



La certification de compétence de personnes physiques
est attribuée par ABCIDIA CERTIFICATION à

RAISON Noël

sous le numéro 16-799

Cette certification concerne les spécialités de diagnostics immobiliers suivantes

<input checked="" type="checkbox"/>	Amiante Sans Mention [Arrêté du 1 Juillet 2024 définissant les critères de certification des opérateurs de diagnostic technique]	Prise d'effet : 08/10/2021	Validité : 08/10/2028
<input checked="" type="checkbox"/>	Termites Metropole [Arrêté du 1 Juillet 2024 définissant les critères de certification des opérateurs de diagnostic technique]	Prise d'effet : 08/10/2021	Validité : 07/10/2028
<input checked="" type="checkbox"/>	Plomb Crep [Arrêté du 1 Juillet 2024 définissant les critères de certification des opérateurs de diagnostic technique]	Prise d'effet : 08/10/2021	Validité : 07/10/2028
<input checked="" type="checkbox"/>	GAZ [Arrêté du 1 Juillet 2024 définissant les critères de certification des opérateurs de diagnostic technique]	Prise d'effet : 08/10/2021	Validité : 07/10/2028
<input checked="" type="checkbox"/>	Electricite [Arrêté du 1 Juillet 2024 définissant les critères de certification des opérateurs de diagnostic technique]	Prise d'effet : 08/10/2021	Validité : 07/10/2028
<input checked="" type="checkbox"/>	DPE sans mention [arrêté du 20 juillet 2023 définissant les critères de certification des diagnostiqueurs intervenant dans le domaine du diagnostic de performance énergétique]	Prise d'effet : 08/10/2021	Validité : 07/10/2028



Accréditation
N° 4-0540
portée disponible sur
www.cofrac.fr

Le maintien des dates mentionnées ci-dessus est conditionné à la bonne exécution des opérations de surveillance
Certification délivrée selon le dispositif particulier de certification de diagnostic immobilier
PRO 06



ABCIDIA CERTIFICATION - Domaine de Saint Paul - Bat: A6 - 4e étage - BAL N° 60011
102, route de Limours - 78470 Saint-Rémy-lès-Chevreuse
01 30 85 25 71 – www.abcidia-certification.fr
ENR20 V10 du 02 décembre 2021

Aucun autre document n'a été fourni ou n'est disponible